

(kuki)

ako ma používať

AHOJ, SOM KUKI.

OBSAH

- 6 Zapoj a zapni ma
- 10 Bav sa so mnou
- 26 Prvá pomoc


A BUDEM ŤA ZABÁVAŤ.

Ďakujem ti, že si sa rozhodol pre našu spoločnú cestu. Odteraz ti budem robiť len radosť. Prečítaj si o mne všetko dôležité, nech vieš, do čoho ideš. V nasledujúcom texte ti poskytnem všetko, čo o mne potrebuješ vedieť. Dozvieš sa, ako ma ovládať a dám ti pár nápadov, ako si život so mnou maximálne zjednodušiť. A hneď na začiatku sa sluší sa predstaviť. Som televízna služba v chytrej krabičke, ktorej hovorím set-top box.

Som múdra, intuitívne sa ovládam a k tomu, aby som dobre fungovala, potrebujem iba internetovú zásuvku, televízor a prípadne tablet alebo mobil, keď budeš chcieť, aby som bola stále s tebou.

Fungujem na všetkých televízoroch, tabletoch a inteligentných telefónoch s operačným systémom Android a iOS a tiež na počítačoch a notebookoch s OS Windows, MAC a Linux. Viem fungovať aj bez pridaného set-top boxu na chytrých televízoroch Samsung od roku výroby 2014. Takže už len pár minút a môžeme sa spolu začať baviť...

ZAPOJ A ZAPNI MA.



ZAPOJENIE KUKI

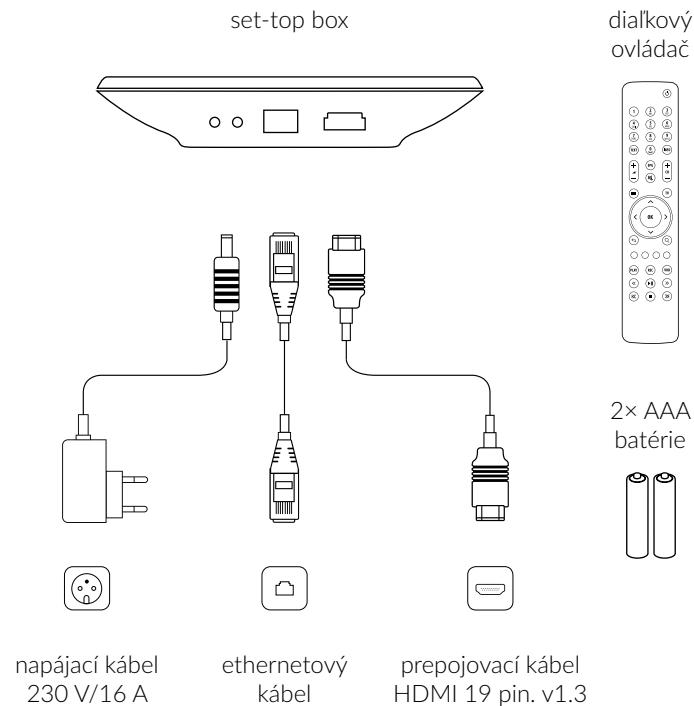
Ukáž mi internet a o všetko ostatné sa postarám. Všetko mám pri sebe v tejto malej krabičke, nemusíš nič ďalšie kupovať, takže už si len pár minút od zábavy so mnou. Zapojíš ma podľa schémy na nasledujúcej stránke.

Set-top box prepojíš cez HDMI kábel do tvojho televízora, napájací kábel dáš do zásuvky 230 V a dátový kábel strčíš do internetu (RJ 45) a to buď priamo do zásuvky alebo do tvojho routeru či switcha.

ČO VŠETKO MÁM PRI SEBE?

- set-top box Arris 1113
- diaľkový ovládač k set-top boxu
- 2× AAA batérie do ovládača
- HDMI kábel / SCART kábel
- napájací zdroj
- ethernetový kábel

SCHÉMA ZAPOJENIA KUKI



BAV SA SO MNOU.



ČO VŠETKO VIEM?

Som tvoja televízia, čo sa jednoducho ovláda. Prispôbím sa tvojim potrebám a nechám ťa vybrať to, čo ťa naozaj zaujíma. Tvoje želanie splním aj na diaľku, pretože fungujem nielen na televízore, ale aj na mobile, tablete a počítači.

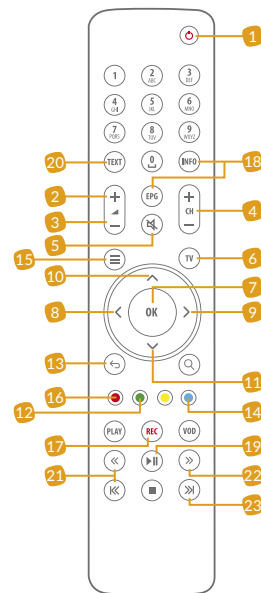
- na začiatku ti prehravam privítacie video a mám pre teba tiež videonávody, ako ma jednoducho ovládať,
- intuitívne sa ovládam,
- prehrávam, nahrávam, cestujem aj časom,
- ponúkam TV kanály podľa tvojej voľby, ktoré môžeš 1x mesačne meniť,
- servírujem filmové trháky, ktoré ti požičiam na 48 hodín,
- tvoje želania splním aj na diaľku prostredníctvom mobilnej aplikácie Kuki,
- pracujem aj v tvojom počítači, kde fungujem ako plnohodnotná televízia,
- viem fungovať aj bez set-top boxu na Samsung TV od roku výroby 2014,
- keď ma nepoužívaš, automaticky sa za 4 hodiny sama vypnem.

AKO MA JEDNODUCHO ZVLÁDNUŤ?

Som taká, že mi stačí pár pokynov a zvládnem všetky činnosti, ktoré po mne budeš chcieť. Všetko ovládneš pomocou šípok $\wedge \vee \gg \ll$ a tlačidlami OK , TV a ↶ .

(kuki)

FUNKCIE DIALKOVÉHO OVLÁDAČA?



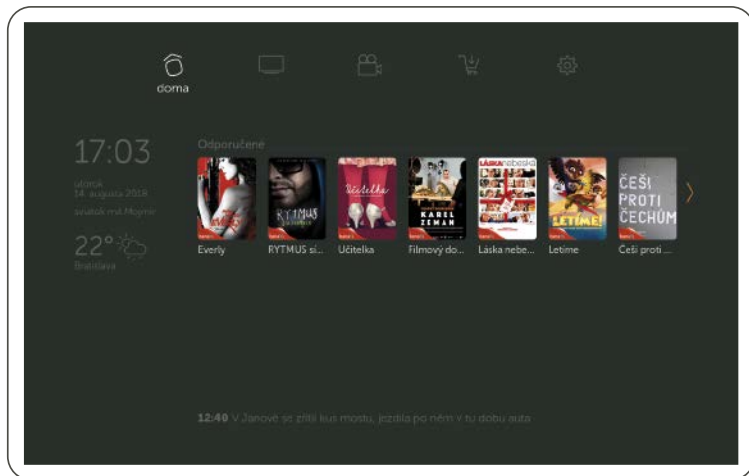
- 1 zapni/vypni ma
- 2 viac nahlas
- 3 menej nahlas
- 4 prepneš kanál
- 5 som ticho
- 6 kontextové menu
- 7 potvrd' voľbu
- 8 idem doľava/vyvolám rýchleho programového sprievodcu (EPG)/spustím program od začiatku v rýchlom programovom sprievodcovi (EPG)/ukážem detail programu
- 9 idem doprava/vyvolám rýchleho program. sprievodcu (EPG)
- 10 idem hore
- 11 idem dole
- 12 prepínam medzi dvoma poslednými sledovanými TV kanálmi/vyvolám kalendár
- 13 idem naspäť/prepínam medzi dvoma poslednými sledovanými TV kanálmi
- 14 zapnem režim ZOOM (pre staršie TV vo formáte 4:3, keď je program vysielaný 16:9)
- 15 idem do menu v hornej lište
- 16 nahrávam/odstránim nahrávku
- 17 nahrávam
- 18 spustím teletext
- 19 vyvolám programového sprievodcu (EPG)
- 20 stopnem sa, zastavím sa
- 21 spustím program od začiatku
- 22 posuniem reláciu po časovej osi do budúcnosti
- 23 prepnem do živého vysielania

- Pri starších typoch TV ovládačov fungujú aj ostatné tlačidlá ako je play a pauza, šípka vpravo a vľavo pre posunutie dopredu a dozadu v rámci prehrávaného programu.

MOJE NAJDÔLEŽITEJŠIE SCHOPNOSTI



doma

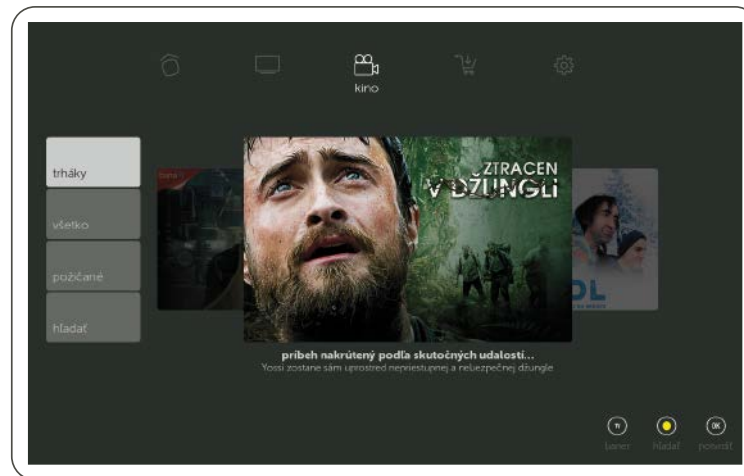


ÚVOD

Tvoja úvodná stránka, kde máš najlepšie filmy z videopožičovne a rozpozerané filmy a relácie. Taktiež tu nájdeš dátum a čas, hlavné správy dňa, informácie o počasí a kto má práve sviatok, aby si na niečo nezabudol.



kino

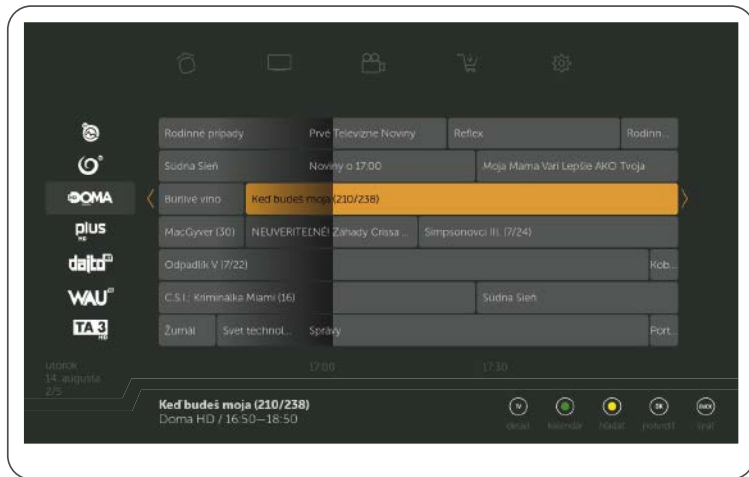


VÝBER FILMU

Naservírujem ti filmové trháký a to iba tie, ktoré majú hodnotenie viac ako 80 %. Vo filmoch môžeš hľadať a filtrovať, aby si sa čo najrýchlejšie dostal k tomu, čo ťa zaujíma. Označím ti novinky a filmy ti požičiam na celých 48 hodín.



telka

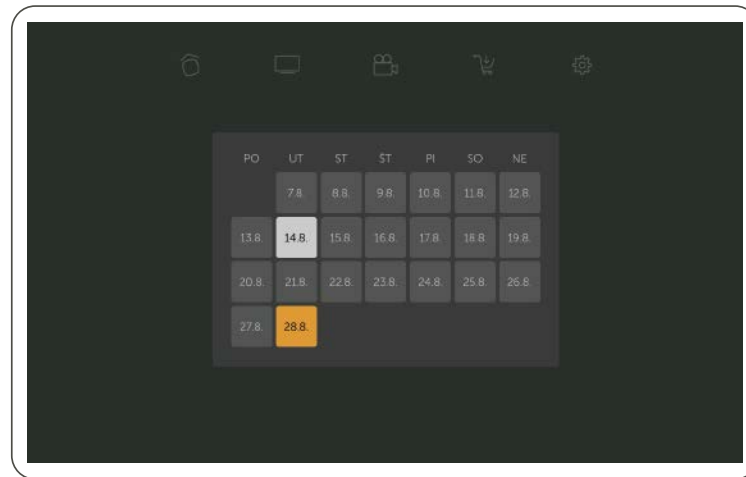


PROGRAMOVÝ PREHĽAD

Môžeš sa pozrieť do televízneho programu s informáciami o všetkých kanáloch a môžeš sa tu taktiež pozrieť, čo si si nahral a koľko času pre nahrávku ti ešte zostáva.



telka

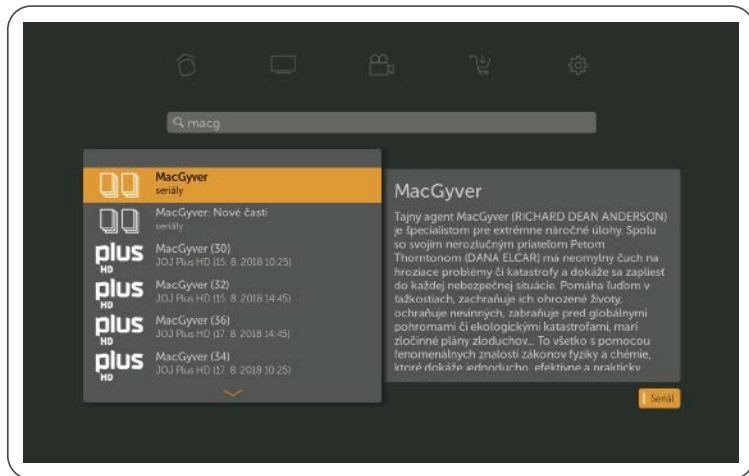


KALENDÁR

Chceš si pustiť film alebo reláciu, ktorá bola včera alebo nastaviť nahrávanie relácie alebo filmu, ktorý bude až za týždeň? Stlač zelené tlačidlo a ja ti zobrazím kalendár, ktorý ti uľahčí orientáciu v jednotlivých reláciách a filmoch.



telka



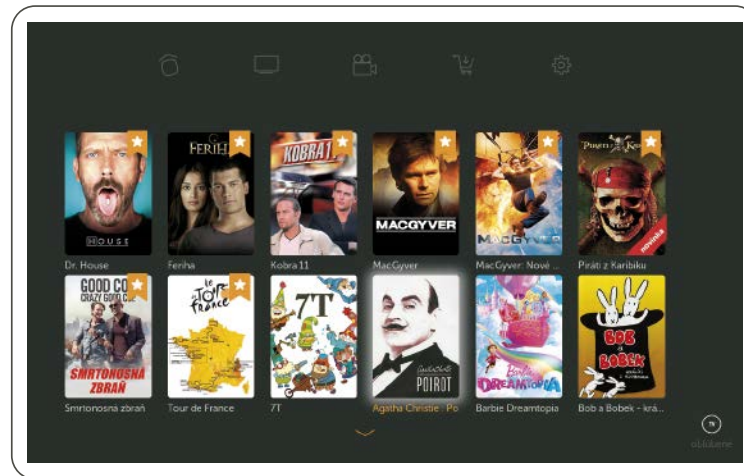
VYHLADÁVANIE

Po stlačení žltého tlačidla alebo lupy na ovládači, môžeš jednoducho vyhľadávať vo všetkých reláciách, nahrávkach, filmoch a seriáloch. Vyhľadám ti aj relácie, ktoré ešte len budú vysielané.

(kuki)



telka

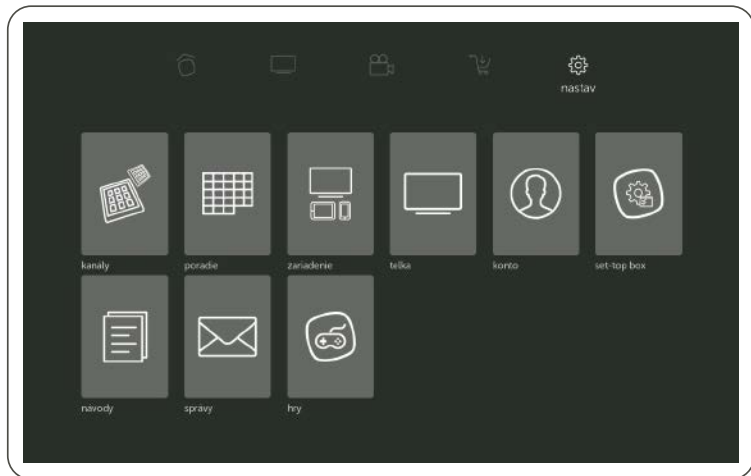


SERIÁLY

Zoradím ti všetky diely chronologicky po sebe pre lepší prehľad. Vďaka posunu v čase sa na ne môžeš pozrieť zadarmo až 48 hodín spätne. Alebo si dokúp službu Naviac seriály a môžeš sledovať vybrané seriály až 6 mesiacov spätne. Aktuálny stav obsahu označujem farebnými vlajčkami.



nastav



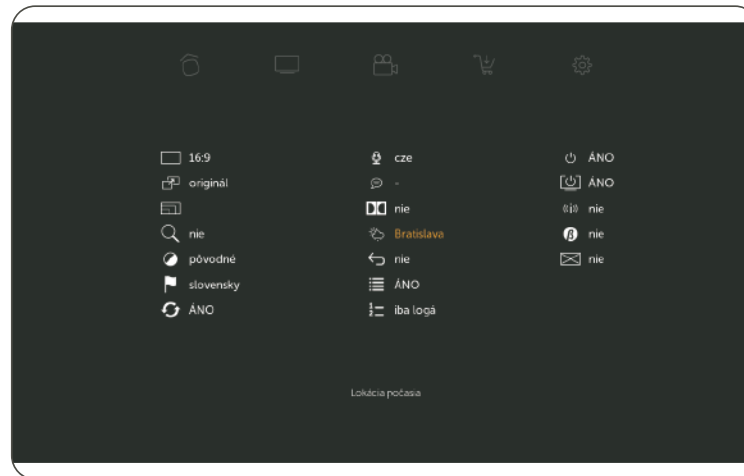
VLASTNÉ NASTAVENIE

Nastav si, ako sa mám správať. Môžeš ma ovládať priamo cez set-top box alebo na webe na <https://nastav.kukitv.sk>. V nastaveniach nájdeš veľa užitočných záložiek, ktoré ti pomôžu ma nastaviť. Môžeš meniť TV kanály a ich poradie, uvidíš tu smart zariadenia, ktoré máš spárované, videonávody, vyúčtovanie a správy od tvojho poskytovateľa Kuki. Navyše si tu spolu môžeme zahrať hry a zdieľať ich výsledky s ostatnými hráčmi.

(kuki)



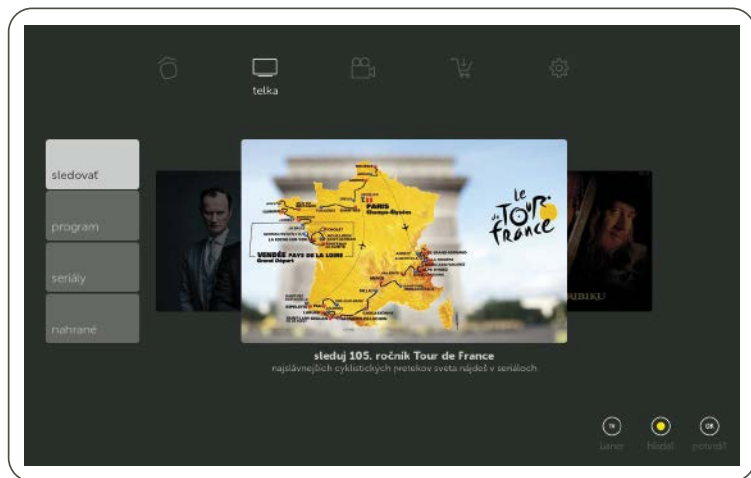
nastav



TELKA

V záložke telka si ma môžeš nastaviť tak, aby som sa prispôbila tvojmu televízoru. Nastavíš si rozlíšenie, zobrazenie, jazyk, lupu, číslovanie kanálov, programového sprievodcu a veľa ďalších užitočných chytrých funkcií, ktoré oceniš.

MOBILNÉ A PC APLIKÁCIE KUKI



Viem byť s tebou všade – v mobile, tablete, aj v počítači. Zadarmo, v cene služby, je možné ma používať na 5 mobilných zariadeniach, avšak sledovanie kanálov z ponuky je možné iba na dvoch zariadeniach súčasne. Alebo ma môžeš využívať ako diaľkové ovládanie svojho set-top boxu až na 10 mobilných zariadeniach. Pre mobil a tablet ma nájdeš v **App Store** a **Google Play** pod názvom **Kuki**. Pre počítač si stiahni aplikáciu Kuki na www.kukitv.sk.

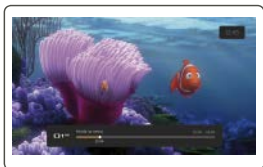
(kuki)

PREHĽAD KLÁVESOVÝCH SKRATIEK K OVLÁDANIU PC APLIKÁCIE

- | | |
|-----------------------------------|-----------------------------|
| ● OK | ENTER |
| ● šípky | šípky na klávesnici |
| ● back | kláves „b“, BACKSPACE a ESC |
| ● kontextové menu | kláves „k“ |
| ● menu | kláves „m“ |
| ● info/detail programu | kláves „i“ |
| ● prehrať a pauza | „p“ a medzerník |
| ● start over/od začiatku | kláves „z“ |
| ● naživo | kláves „l“ |
| ● nahrať | kláves „r“ |
| ● zvuk | kláves „a“ |
| ● titulky | kláves „t“ |
| ● prepnutie Kuki do menšieho okna | kláves „\“ |
| ● ovládanie hlasitosti | klávesy „+“ a „-“ |

NA VŠETKO OSTATNÉ UŽ PRÍDEŠ SÁM...

RÝCHLE RADY OD KUKI



ČASOVÁ OS

Pri sledovaní filmu stlač tlačidlo **OK** a ja zobrazím časovú os prebiehajúceho televízneho kanála. Ovládacie šípky doľava alebo doprava ti umožnia posun po časovej ose.



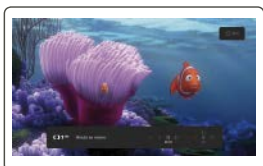
PROGRAMOVÝ SPRIEVODCA

Stlačením tlačidla **INFO** ti zobrazím všetky televízne kanály a ich program, ktorý nájdeš taktiež v sekcii telka pod záložkou program. Pomocou ovládacích šípok sa môžeš posúvať do minulosti alebo do budúcnosti.



JEDNODUCHÝ PROGRAMOVÝ SPRIEVODCA

Pri sledovaní TV programu stlač ovládaciú šípku **vľavo** alebo **vpravo** a je ti zobrazím zoznam TV kanálov. Opätovným stlačením šípok sa dostaneš na zoznam relácií a filmov. Ďalším stlačením šípky sa ti zobrazí detail filmu alebo relácie.



KONTEXTOVÉ MENU


Pri sledovaní programu stlač tlačidlo **TV** a ja ti zobrazím ďalšie možnosti práce s televíznym filmom alebo reláciou.

(kuki)

ĎALŠIE MOŽNOSTI PRÁCE S POZERANÝM PROGRAMOM




info

Výberom tejto položky a následným stlačením  ti zobrazím všetky dostupné informácie o sledovanom filme.




pauza

Výberom tejto položky a následným stlačením  ti zastavím práve sledovaný film, ktorý si následne pustíš, kedy budeš chcieť.




späť

Výberom tejto položky a následným stlačením  sledovaný film pustím od začiatku.




naživo

Výberom tejto položky a následným stlačením  ti film sledovaný zo záznamu vrátim do živého vysielania.




nahraj

Výberom tejto položky a následným stlačením  ti práve sledovaný film uloží do svojej pamäti a ty si ho pustíš neskôr.




zvuk

Výberom tejto položky a následným stlačením  si môžeš zmeniť zvukovú stopu.




titulky

Výberom tejto položky a následným stlačením  si môžeš zmeniť stopu titulkov.

PRVÁ POMOC.



TVOJU KUKI TI DODÁVA:



Všetky zmeny tvojich služieb môžeš robiť vo svojom zákazníckom konte, do ktorého sa prihlásiš so svojim Kuki ID a heslom, ktoré si si zvolil pri registrácii.

- [HTTPS://NASTAV.KUKITV.SK](https://nastav.kukitv.sk)

Poskytovateľom služby Kuki je SMART Comp, a.s., Kubičkova 1115/8, 635 00 Brno, IČ 25517767, DIČ CZ 25517767. Služba Kuki je určená výhradne pre Slovenskú republiku.

TECHNICKÉ PARAMETRE SLUŽBY

- **Minimálna požadovaná rýchlosť internetového pripojenia sú 2 Mb/s so stálou odozvou do 40 ms.**
- **Mobilná aplikácia je dostupná** pre zariadenia s operačným systémom iOS 7 a novším a Android 4.2.x a vyšším.
- **Minimálne technické parametre** pre PC nájdeš na www.kukitv.sk.
- Podporované video výstupy HDMI a SCART s maximálnym rozlíšením 1 080 p.
- **Dostupné video profily:**
 - 1 300–4 000 Kbps pre SD rozlíšenie (v závislosti na typu kanálov a kvalite vstupného streamu),
 - 4 000–5 000 Kbps pre rozlíšenie HD ready,
 - 7 000–11 500 Kbps pre full HD rozlíšenie (v závislosti na type programu).
- Služba využíva tzv. adaptívny streaming, ktorý sa automaticky prispôbuje meniacej sa kvalite internetového pripojenia.

TAK KONIEC POVINNOSTÍ
A POĎME SA BAVIŤ...

(kuki)

www.kukitv.sk